


VDS-504

Διανεμητής Video 2 καλωδίων



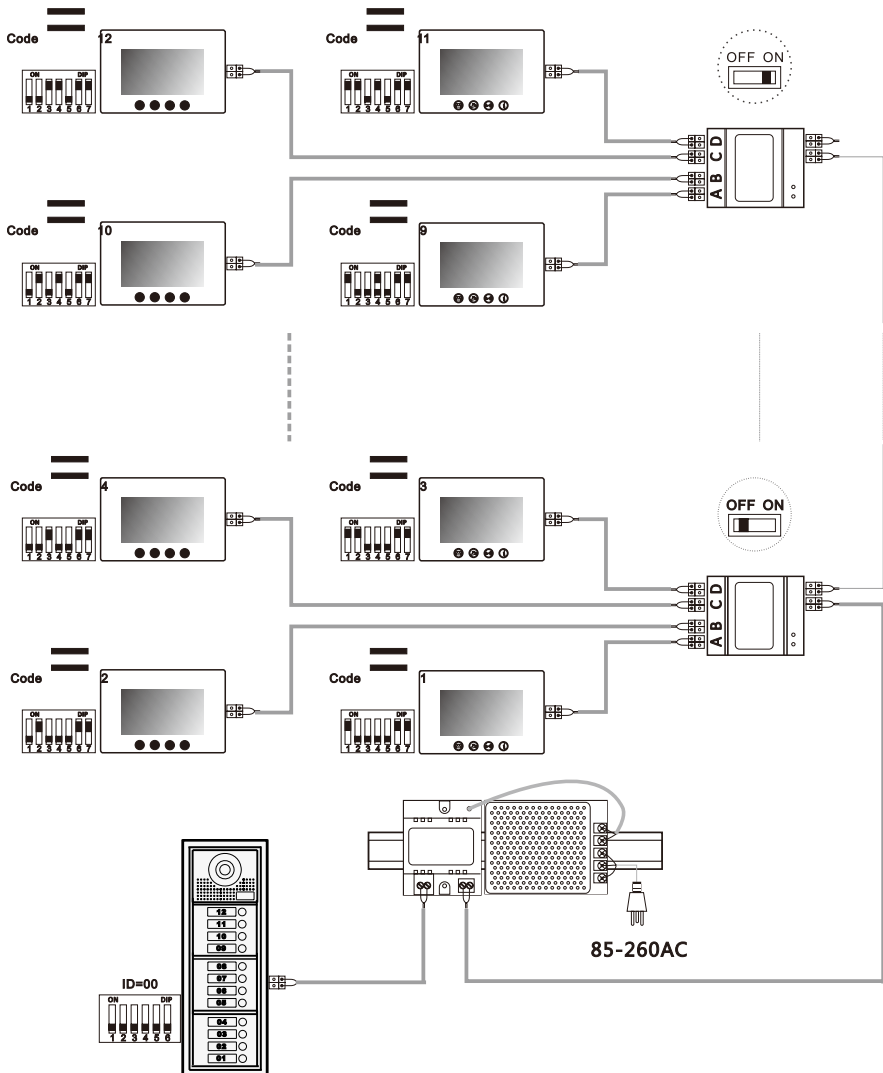
Περιγραφή

Διανεμητής Video 2 καλωδίων

- Τροφοδοσία: DC 20~30 V
- Θερμοκρασία Λειτουργίας: -10°C ~ +40°C
- Σύνδεση: 2 καλώδια (χωρίς πολικότητα)
- Διαστάσεις: 89 (Υ) x 71 (Π) x 45 (Β) χιλιοστά



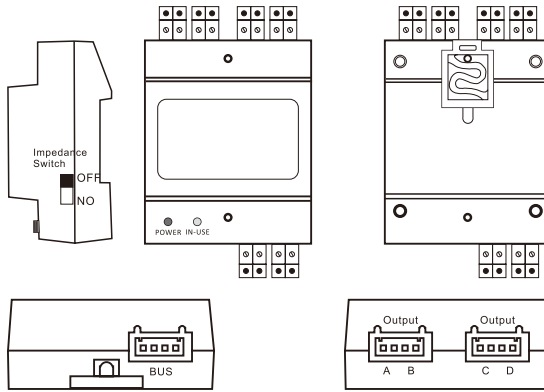
Παρακαλώ διαβάστε προσεκτικά τις οδηγίες πριν εγκαταστήσετε το προϊόν.



Διανεμητής Video 4 εισόδων με δυνατότητα απομόνωσης και προστασίας

- Μπορεί να χρησιμοποιηθεί ως διανεμητής 4 εισόδων (μπουτονιέρες) ή 4 εξόδων (μόνιτορ)
- Ξεχωριστό κύκλωμα προστασίας σε κάθε είσοδο/ έξοδο με απομόνωση του Bus
- Ξεχωριστή ένδειξη σε περίπτωση βραχυκυκλώματος για εύκολη αποσφαλμάτωση
- Περιοδικός αυτοέλεγχος

1. Μέρη και λειτουργίες



IN-USE: Ενδεικτικό κατάστασης. Ανάβει όταν ανιχνεύει σήμα.

POWER: Ενδεικτικό λειτουργίας, ανάβει όταν τροφοδοτείται ο διανεμητής

Διακόπτης αντίστασης τερματισμού: Διακόπτης αντίστασης τερματισμού Video.

Θέσατε σε θέση ON στον τελευταίο διανεμητή Video του Bus για να τερματιστεί σωστά η γραμμή μεταφοράς. Το ενδεικτικό τροφοδοσίας θα ανάψει πορτοκαλί.

Bus: Τερματικά εισόδου, σύνδεση BUS.

A,B,C,D: Τερματικά εξόδου. Συνδέονται σε μόνιτορ ή σε μπουτονιέρες.

Σημείωση

Λειτουργία: Το κύκλωμα προστασίας ενεργοποιείται όταν κάποια συνδεδεμένη συσκευή είναι βραχυκυκλωμένη. Η τροφοδοσία στις εξόδους A,B,C, D θα απενεργοποιηθεί. Το ενδεικτικό IN USE θα αναβοσβήνει ώστε να σηματοδοτήσει ότι ο διανεμητής είναι σε λειτουργία προστασίας

Αυτοέλεγχος: το σύστημα πραγματοποιεί αυτόματο έλεγχο αν συνεχίζει να υφίσταται βραχυκύκλωμα και αν δεν ανιχνεύσει βραχυκύκλωμα ενεργοποιεί πάλι την τροφοδοσία των εξόδων. Το ενδεικτικό βραχυκυκλώματος σβήνει.

Περίοδος Ανίχνευσης: Η λειτουργία αυτοελέγχου ακολουθεί τους παρακάτω κανόνες και η κατάσταση σηματοδοτείται από το ενδεικτικό IN USE που αναβοσβήνει γρήγορα 3 φορές

Η 1η ανίχνευση θα πραγματοποιηθεί σε 10 δευτερόλεπτα μετά το βραχυκύκλωμα

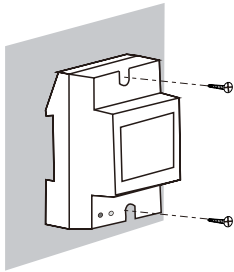
Η 2η ανίχνευση θα πραγματοποιηθεί σε 60 δευτερόλεπτα από την 1η ανίχνευση

Η 3η ανίχνευση θα πραγματοποιηθεί σε 5 λεπτά από την 2η ανίχνευση

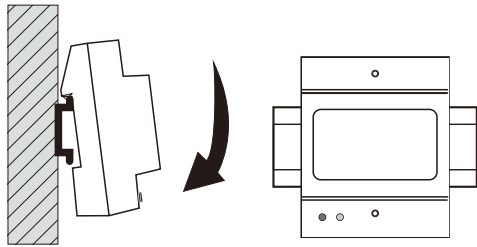
Η 4η ανίχνευση θα πραγματοποιηθεί σε 10 λεπτά από την 3η ανίχνευση

Η 5η ανίχνευση θα πραγματοποιηθεί κάθε 30 λεπτά

2. Εγκατάσταση



Επίτοιχνη εγκατάσταση



Εγκατάσταση DIN-Rail

3. Καλωδίωση

Καλωδίωση με πολλαπλές μπουτονιέρες

